

BARRIERE ANTIPANICO PLUS 110 CM

La barriera antipanico PLUS è un'evoluzione della serie standard.

La larghezza di ciascun modulo è di 1.10 m il che significa un risparmio di moduli a parità di lunghezza perimetrale, un ingombro studiato sulle dimensioni di carico di veicoli standard.

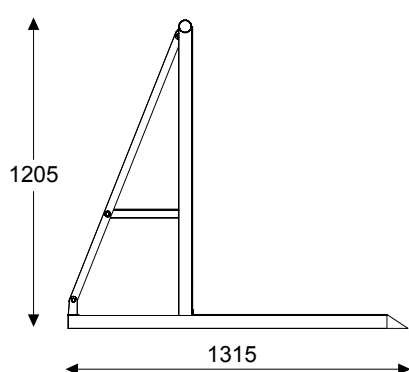
I modelli della serie PLUS 110 sono costruiti totalmente in alluminio, perciò l'integrità strutturale è assicurata da elementi saldati.

Cosa comporta questo fattore? Non utilizzando accoppiamenti rivettati la struttura è molto più solida e stabile.


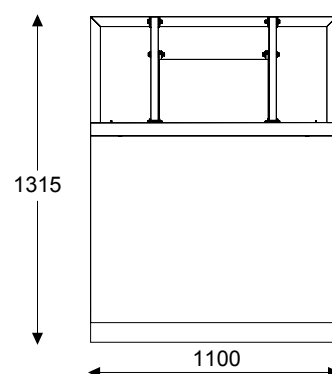
Anche la rete frontale è saldata, cosa che riduce notevolmente il rumore dovuto a vibrazioni e la possibilità di interstizi pericolosi per le dita.

I profili strutturali portanti sono stati aumentati in larghezza e spessore per ottenere una maggiore resistenza alle sollecitazioni.

La barriera PLUS 110 nasce per i grandi eventi. Le parole d'ordine sono: sicurezza, robustezza e risparmio!



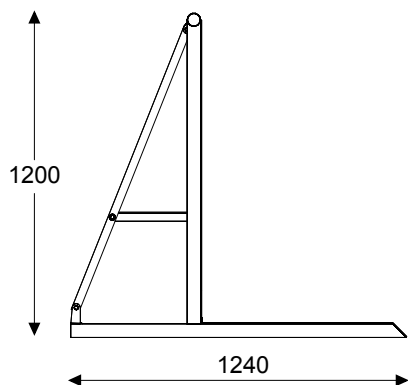
	DATI
DIMENSIONI APERTA	1100 x 1250 x 1205 mm
PESO	36 kg
PORTATA A SPINTA	500 kg
INGOMBRI CHIUSA	1100 x 1315 x 110 mm




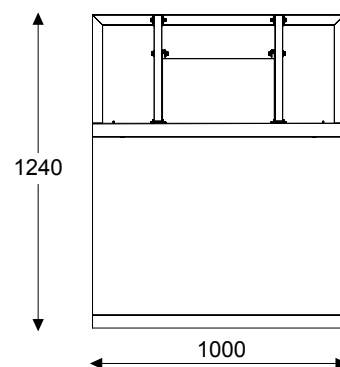
Scivolo anteriore disponibile su richiesta.

BARRIERE ANTIPANICO


Le barriere antipanico TRABES sono ideate per fornire un meccanismo di sicurezza e controllo sulla folla in tutti i tipi di eventi, dai concerti alle manifestazioni in genere. Il duplice scopo delle barriere antipanico è quello di rappresentare il giusto compromesso di sicurezza e comodità per gli spettatori dell'evento e per il personale tecnico impegnato nei lavori di backstage. Le barriere, realizzate in alluminio, hanno un'applicazione comoda e semplice, e uno stivaggio ancora più pratico, grazie alla struttura leggera e pieghevole.



DATI	
DIMENSIONI APERTA	1000 x 1240 x 1200 mm
PESO	29 kg
PORTATA A SPINTA	150 kg
INGOMBRI CHIUSA	1000 x 1240 x 130 mm



BARRIERE ANTIPANICO



	DATI
DIMENSIONI APERTA	1000 x 1240 x 1200 mm
PESO	29 kg
PORTATA A SPINTA	150 kg
INGOMBRI CHIUSA	1000 x 1240 x 130 mm

Il Gate TRABES è ideato per il passaggio cavi/persone. Dotato di doppia chiusura di sicurezza, il Gate rappresenta l'elemento ideale di accesso al palco, e di sicurezza durante l'evento, con l'opportuna direzione di apertura verso il pubblico. Come le altre barriere antipanico TRABES, anche il gate è dotato di un meccanismo per ovviare al fastidioso dislivello del piano di appoggio, tipico degli eventi outdoor.

